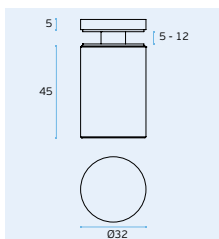


IN.80.091.32**Suporte para vidro.Fixação à parede /**

Glass support wall fixing /

Soporte para cristal sujección a pared.

Material: EN 1.4301 Satinado / Satin / Satin

(*) Espessura do vidro /
Glass Thickness / Espesor del
cristal. **10 - 12,7 mm**

Carga máxima /

Maximum weight /

Peso máximo.

25Kg /Sup.

Furo do vidro /

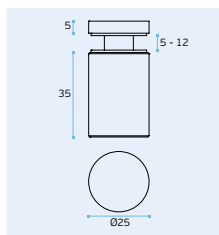
Glass drill /

Agujero del cristal.

**IN.80.091.25****Suporte para vidro.Fixação à parede /**

Glass support wall fixing /

Soporte para cristal sujección a pared.

Material: EN 1.4301 Satinado / Satin / Satin

(*) Espessura do vidro /
Glass Thickness / Espesor del
cristal. **5 - 12 mm**

Carga máxima /

Maximum weight /

Peso máximo.

15Kg /Sup.

Furo do vidro /

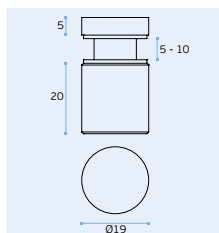
Glass drill /

Agujero del cristal.

**IN.80.091.19****Suporte para vidro.Fixação à parede /**

Glass support wall fixing /

Soporte para cristal sujección a pared.

Material: EN 1.4301 Satinado / Satin / Satin

(*) Espessura do vidro /
Glass Thickness / Espesor del
cristal. **5 - 10 mm**

Carga máxima /

Maximum weight /

Peso máximo.

10Kg /Sup.

Furo do vidro /

Glass drill /

Agujero del cristal.

