

# SISTEMAS DE FIXAÇÃO PARA VIDRO / SUPPORTS SYSTEMS FOR GLASS / SISTEMAS DE FIJACIÓN PARA CRISTAL.

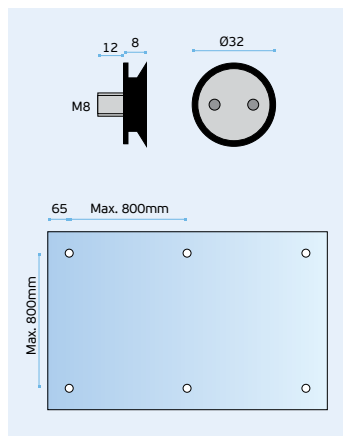
## IN.80.108

### Suporte para vidro.Fixação à parede /

Glass support wall fixing /

Soporte para cristal sujección a pared.

**Material:** EN 1.4301 Satinado / Satin / Satin



**Espessuras de vidro /**  
Glass Thickness / Espesor  
del cristal. **8 - 12 mm.**

**Entalhe /** Glass cut /  
Taladro en el cristal.

**GC109**

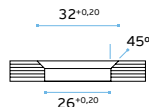
**Carga máxima /**

Maximum weight /

Peso maximo.

30Kg /Sup.

**Furo do vidro /**  
Glass drill /  
Agujero del cristal.



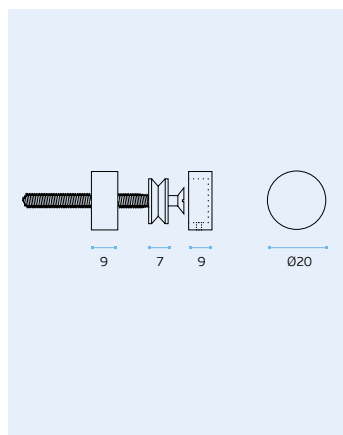
## IN.80.250

### Suporte para vidro.Fixação à parede /

Glass support wall fixing /

Soporte para cristal sujección a pared.

**Material:** EN 1.4301 Satinado / Satin / Satin



**Espessura do vidro /**

Glass Thickness /  
Espesor del cristal.  
5- 12 mm

**Carga máxima /**

Maximum weight /

Peso maximo.

10Kg /Sup.

**Furo do vidro /**  
Glass drill /  
Agujero del cristal.

