

# SISTEMAS DE FIXAÇÃO PARA VIDRO / SUPPORTS SYSTEMS FOR GLASS / SISTEMAS DE FIJACIÓN PARA CRISTAL.

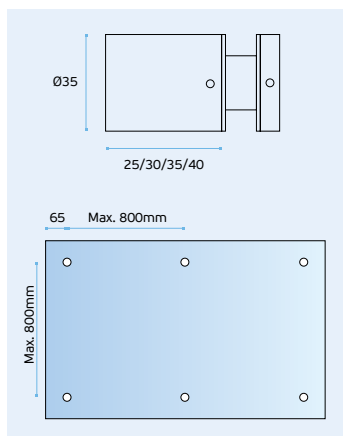
## IN.80.106.

### Suporte para vidro.Fixação à parede /

Glass support wall fixing /

Soporte para cristal Sujeción a pared.

Material: EN 1.4301 Satinado / Satin / Satin



IN.80.106.25  
25 mm

IN.80.106.30  
30 mm

IN.80.106.35  
35 mm

IN.80.106.40  
40 mm

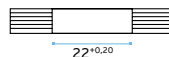
**Espessuras de vidro /**  
Glass Thickness / Espesor  
del cristal. **8 - 14 mm.**

**Entalhe /** Glass cut /  
Taladro en el cristal.

**GC107**

**Carga máxima /**  
Maximum weight /  
Peso máximo.  
45Kg /Sup.

**Furo do vidro /**  
Glass drill /  
Agujero del cristal.



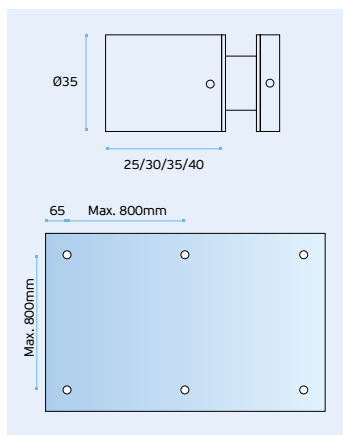
## IN.80.107.

### Suporte para vidro.Fixação à parede /

Glass support wall fixing /

Soporte para cristal Sujeción a pared.

Material: EN 1.4301 Satinado / Satin / Satin



IN.80.107.25  
25 mm

IN.80.107.30  
30 mm

IN.80.107.35  
35 mm

IN.80.107.40  
40 mm

**Espessuras de vidro /**  
Glass Thickness / Espesor  
del cristal. **14-19 mm.**

**Entalhe /** Glass cut /  
Taladro en el cristal.

**GC107**

**Carga máxima /**  
Maximum weight /  
Peso máximo.  
45Kg /Sup.

**Furo do vidro /**  
Glass drill /  
Agujero del cristal.

