

# SISTEMAS DE FIXAÇÃO PARA VIDRO / SUPPORTS SYSTEMS FOR GLASS / SISTEMAS DE FIJACIÓN PARA CRISTAL.

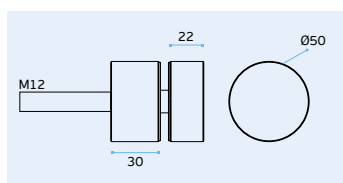
## IN.80.110

### Suporte para vidro.Fixação à parede /

Glass support wall fixing /

Soporte para cristal Sujeción a pared.

Material: EN 1.4401 Satinado / Satin / Satin



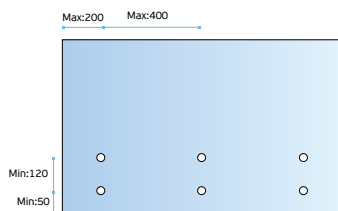
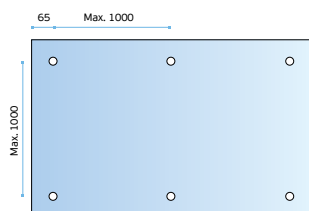
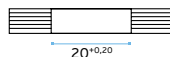
**Espessuras de vidro /**  
Glass Thickness / Espesor  
del cristal. **8 - 25 mm.**

**Entalhe /** Glass cut /  
Taladro en el cristal.

**GC104**

**Carga máxima /**  
Maximum weight /  
Peso máximo.  
60Kg /Sup.

**Furo do vidro /**  
Glass drill /  
Agujero del cristal.



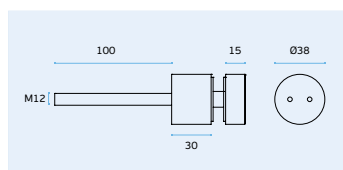
## IN.80.090

### Suporte para vidro.Fixação à parede /

Glass support wall fixing /

Soporte para cristal sujección a pared.

Material: EN 1.4301 Satinado / Satin / Satin



**Espessuras de vidro /**  
Glass Thickness / Espesor  
del cristal. **10 - 25 mm.**

**Entalhe /** Glass cut /  
Taladro en el cristal.

**GC105**

**Carga máxima /**  
Maximum weight /  
Peso máximo.  
45Kg /Sup.

**Furo do vidro /**  
Glass drill /  
Agujero del cristal.

