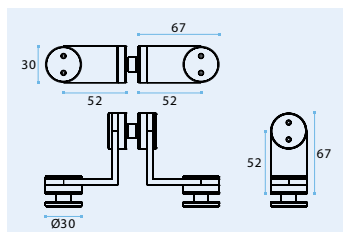


# SISTEMAS DE DOBRADIÇAS E SUPORTES PARA VIDRO / HINGE AND SUPPORTS SYSTEMS FOR GLASS / SISTEMAS DE BISAGRAS Y SOPORTES PARA CRISTAL.

## IN.75.002

**Suporte vidro - vidro /**  
Glass - glass connector /  
Soporte cristal - cristal.

**Material: EN 1.4301** Satinado / Satin / Satin



**Espessuras de vidro /**  
Glass Thickness /  
Espesor del cristal.  
**8 - 10 mm.**

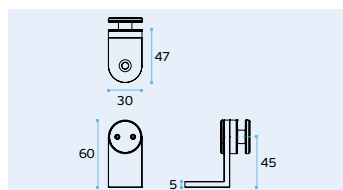
**Entalhe / Glass cut /**  
Taladro en el cristal.

**GC66**

## IN.75.003

**Suporte pavimento ou tecto - vidro /**  
Ground or ceiling - glass connector /  
Soporte suelo o techo - cristal.

**Material: EN 1.4301** Satinado / Satin / Satin



**Espessuras de vidro /**  
Glass Thickness /  
Espesor del cristal.  
**8 - 10 mm.**

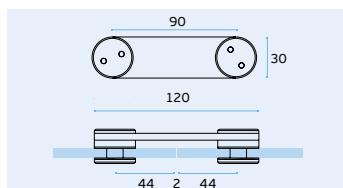
**Entalhe / Glass cut /**  
Taladro en el cristal.

**GC51**

## IN.75.005

**Suporte vidro - vidro /**  
Glass - glass connector /  
Soporte cristal - cristal.

**Material: EN 1.4301** Satinado / Satin / Satin



**Espessuras de vidro /**  
Glass Thickness /  
Espesor del cristal.  
**8 - 10 mm.**

**Entalhe / Glass cut /**  
Taladro en el cristal.

**GC52**